



**CENTRAL CASTORS**  
CORPORATION CO., LTD.  
[www.cwheel.com](http://www.cwheel.com), E-mail : [info@cwheel.com](mailto:info@cwheel.com)

# Light Duty



**SL1B**

**SL1T**

**SL1E**

**SL1P**

## BRAKE



**SL1B-SB**

**SL1T-SB**

**SL1E-SB**

**SL1P-SB**

**FL1P-SB**

**SL1B-DB**

**SL1T-DB**

**SL1E-DB**

**SL1P-DB**

**SL1B-XB**

**SL1T-XB**

**SL1E-XB**

**SL1P-XB**

# SL1B



SL1B 75 UG1



SL1B 75 UM1



SL1B 75 UA1



SL1B 75 NL2

## โครงล้อ / Housing

**Housing :** ขนาดมุม โครงเหล็กหนา 2.5 mm.

Swivel , Press steel

Thickness 2.5 mm.

**Bearing :** ระบบตลับลูกปืน

Precision ball bearing

**Coating :** ชิงค์

Zinc plating

**Fitting :** แบบรูส่ว

Bolt hole

SL1B

## ลูกล้อ / Wheel

### UG1



**Wheel :** โพลียูรีเทน Polyurethane

**Bearing :** ตลับลูกปืน Precision ball bearing

**Colour :** สีเทา Gray

### UM1



**Wheel :** โพลียูรีเทน Polyurethane

**Bearing :** ตลับลูกปืน Precision ball bearing

**Colour :** สีน้ำเงิน Blue

### UA1 (ESD)



**Wheel :** โพลียูรีเทน Polyurethane (ESD)

**Bearing :** ตลับลูกปืน Precision ball bearing

**Colour :** สีดำ Black

### NL2












**Wheel :** ไนล่อน Nylon

**Bearing :** บูช Plain bearing

**Colour :** สีขาว White

# specification.

Products code		Products Description							
									
Swivel Castors	Wheel type	mm.	inch	mm.	mm.	Bolt hole (mm.)	mm.	Max load	
SL1B 75 UG1	PU - Gray	75	3	22	102	12	65	50	
SL1B 100 UG1	PU - Gray	100	4	30	128	12	85	80	
SL1B 125 UG1	PU - Gray	125	5	30	154	12	105	100	
SL1B 75 UM1	PU - Blue	75	3	22	102	12	65	50	
SL1B 100 UM1	PU - Blue	100	4	30	128	12	85	80	
SL1B 125 UM1	PU - Blue	125	5	30	154	12	105	100	
SL1B 75 UA1	PU - Conductive	75	3	22	102	12	65	50	
SL1B 100 UA1	PU - Conductive	100	4	30	128	12	85	80	
SL1B 125 UA1	PU - Conductive	125	5	30	154	12	105	100	
SL1B 75 NL2	Nylon	75	3	22	102	12	65	50	
SL1B 100 NL2	Nylon	100	4	30	128	12	85	80	

\*\*\* การคำนวณน้ำหนักเพื่อใช้งานจริง ควรใช้เป็นตัว Safety load คือ 1/2 ของน้ำหนัก Max load  
 Weight calculation for actual use. Safety load values should be used is 1 / 2 the weight Max load.

# SL1T



SL1T 75 UG1



SL1T 75 UA1



SL1T 75 NL2

## โครงล้อ / Housing

- Housing :** ขนาดมุม โครงเหล็กหนา 2.5 mm.  
Swivel , Press steel  
Thickness 2.5 mm.
- Bearing :** ระบบตลับลูกปืน  
Precision ball bearing
- Coating :** ซิงค์  
Zinc plating
- Fitting :** แบบเดือยเกลียว  
Thread Stem



## ล้อ / Wheel

### UG1



- Wheel :** โพลียูรีเทน Polyurethane
- Bearing :** ตลับลูกปืน Precision ball bearing
- Colour :** สีเทา Gray

### UM1



- Wheel :** โพลียูรีเทน Polyurethane
- Bearing :** ตลับลูกปืน Precision ball bearing
- Colour :** สีน้ำเงิน Blue

### UA1 (ESD)



- Wheel :** โพลียูรีเทน Polyurethane (ESD)
- Bearing :** ตลับลูกปืน Precision ball bearing
- Colour :** สีดำ Black

### NL2




- Wheel :** ไนล่อน Nylon
- Bearing :** บูช Plain bearing
- Colour :** สีขาว White

# specification.

Products code		Products Description							
Swivel Castors	Wheel type	mm.	inch	mm.	mm.	mm.	Thread inch.	mm.	Max load
SL1T 75 UG1	PU - Gray	75	3	22	102	32	1/2 NF	65	50
SL1T 100 UG1	PU - Gray	100	4	30	128	32	1/2 NF	85	80
SL1T 125 UG1	PU - Gray	125	5	30	154	32	1/2 NF	105	100
SL1T 75 UM1	PU - Blue	75	3	22	102	32	1/2 NF	65	50
SL1T 100 UM1	PU - Blue	100	4	30	128	32	1/2 NF	85	80
SL1T 125 UM1	PU - Blue	125	5	30	154	32	1/2 NF	105	100
SL1T 75 UA1	PU - Conductive	75	3	22	102	32	1/2 NF	65	50
SL1T 100 UA1	PU - Conductive	100	4	30	128	32	1/2 NF	85	80
SL1T 125 UA1	PU - Conductive	125	5	30	154	32	1/2 NF	105	100
SL1T 75 NL2	Nylon	75	3	22	102	32	1/2 NF	65	50
SL1T 100 NL2	Nylon	100	4	30	128	32	1/2 NF	85	80


Thread Option.




1/2 NF




1/2 NC



M16-P2



เต็ยตัน



เต็ยตัน

\*\*\* การคำนวณน้ำหนักเพื่อใช้งานจริง ควรใช้เป็นตัว Safety load คือ 1/2 ของน้ำหนัก Max load  
 Weight calculation for actual use. Safety load values should be used is 1 / 2 the weight Max load.

# SL1E



SL1E 100 UG1



SL1E 100 UA1



SL1E 100 NL2

## โครงล้อ / Housing



- Housing :** ขนาดท่อนโครงเหล็กหนา 2.5 mm.  
Swivel , Press steel  
Thickness 2.5 mm.
- Bearing :** ระบบตลับลูกปืน  
Precision ball bearing
- Coating :** ซิงค์  
Zinc plating ,
- Fitting :** แบบเกลียววง  
Expanding Stem

## ล้อ / Wheel

### UG1



- Wheel :** โพลียูรีเทน Polyurethane
- Bearing :** ตลับลูกปืน Precision ball bearing
- Colour :** สีเทา Gray

### UM1



- Wheel :** โพลียูรีเทน Polyurethane
- Bearing :** ตลับลูกปืน Precision ball bearing
- Colour :** สีน้ำเงิน Blue

### UA1 (ESD)



- Wheel :** โพลียูรีเทน Polyurethane (ESD)
- Bearing :** ตลับลูกปืน Precision ball bearing
- Colour :** สีดำ Black

### NL2



- Wheel :** ไนล่อน Nylon
- Bearing :** บูช Plain bearing
- Colour :** สีขาว White



# specification.

Products code	Products Description								
Swivel Castors	Wheel type	mm.	inch	mm.	mm.	mm.	Thread (mm.)	mm.	Max load
SL1E 75 UG1	PU - Gray	75	3	22	-	68	23	65	50
SL1E 100 UG1	PU - Gray	100	4	30	-	68	23	85	80
SL1E 125 UG1	PU - Gray	125	5	30	-	68	23	105	100
SL1E 75 UM1	PU - Blue	75	3	22	-	68	23	65	50
SL1E 100 UM1	PU - Blue	100	4	30	-	68	23	85	80
SL1E 125 UM1	PU - Blue	125	5	30	-	68	23	105	100
SL1E 75 UA1	PU - Conductive	75	3	22	-	68	23	65	50
SL1E 100 UA1	PU - Conductive	100	4	30	-	68	23	85	80
SL1E 125 UA1	PU - Conductive	125	5	30	-	68	23	105	100
SL1E 75 NL2	Nylon	75	3	22	-	68	23	65	50
SL1E 100 NL2	Nylon	100	4	30	-	68	23	85	80

## Usage

1.



2.



3.



\*\*\* การคำนวณน้ำหนักเพื่อใช้งานจริง ควรใช้เป็นตัว Safety load คือ 1/2 ของน้ำหนัก Max load  
 Weight calculation for actual use. Safety load values should be used is 1 / 2 the weight Max load.

# SL1P, FL1P



SL1P 100 UG1



SL1P 100 UA1



SL1P 100 NL2

## โครงล้อ / Housing



**Housing :** ขนาดมุม โครงเหล็กหนา 2.5 mm.  
Swivel , Press steel  
Thickness 2.5 mm.  
**Bearing :** ระบบตลับลูกปืน  
Precision ball bearing  
**Coating :** ชิงค์  
Zinc plating  
**Fitting :** แบบแป้น  
Top Plate



**Housing :** ขนาดมุม โครงเหล็กหนา 2.5 mm.  
Swivel , Press steel  
Thickness 2.5 mm.  
**Coating :** ชิงค์  
Zinc plating  
**Fitting :** แบบแป้น  
Top Plate

## ล้อ / Wheel

### UG1



**Wheel :** โพลียูรีเทน Polyurethane  
**Bearing :** ตลับลูกปืน Precision ball bearing  
**Colour :** สีเทา Gray

### UM1



**Wheel :** โพลียูรีเทน Polyurethane  
**Bearing :** ตลับลูกปืน Precision ball bearing  
**Colour :** สีน้ำเงิน Blue

### UA1 (ESD)



**Wheel :** โพลียูรีเทน Polyurethane (ESD)  
**Bearing :** ตลับลูกปืน Precision ball bearing  
**Colour :** สีดำ Black

### NL2



**Wheel :** ไนล่อน Nylon  
**Bearing :** บูช Plain bearing  
**Colour :** สีขาว White

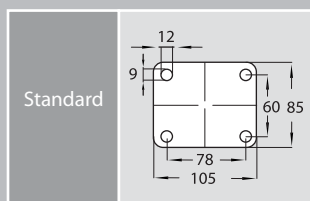


# specification.

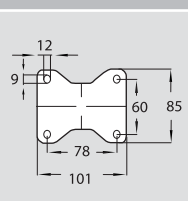
Products code		Products Description								
Swivel Castors	Fixed Castors	mm.	inch	mm.	mm.	Standard Plate.		mm.	mm.	Max load Kgs.
						Fitting mm.	Center mm.			
<b>Wheel type : PU - Gray</b>										
SL1P 75 UG1	FL1P 75 UG1	75	3	22	105	85 x 105	60 x 78	9	65	50
SL1P 100 UG1	FL1P 100 UG1	100	4	30	133	85 x 105	60 x 78	9	85	80
SL1P 125 UG1	FL1P 125 UG1	125	5	30	160	85 x 105	60 x 78	9	105	100
<b>Wheel type : PU - Blue</b>										
SL1P 75 UM1	FL1P 75 UM1	75	3	22	105	85 x 105	60 x 78	9	65	50
SL1P 100 UM1	FL1P 100 UM1	100	4	30	133	85 x 105	60 x 78	9	85	80
SL1P 125 UM1	FL1P 125 UM1	125	5	30	160	85 x 105	60 x 78	9	105	100
<b>Wheel type : PU - Conductive</b>										
SL1P 75 UA1	FL1P 75 UA1	75	3	22	105	85 x 105	60 x 78	9	65	50
SL1P 100 UA1	FL1P 100 UA1	100	4	30	133	85 x 105	60 x 78	9	85	80
SL1P 125 UA1	FL1P 125 UA1	125	5	30	160	85 x 105	60 x 78	9	105	100
<b>Wheel type : Nylon</b>										
SL1P 75 NL2	FL1P 75 NL2	75	3	22	105	85 x 105	60 x 78	9	65	50
SL1P 100 NL2	FL1P 100 NL2	100	4	30	133	85 x 105	60 x 78	9	85	80

## Option Plate.

Standard Plate

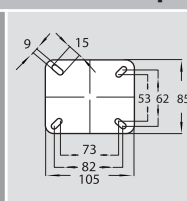


Standard

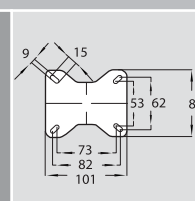


Option Plate

Option No.1



Option No.1



\*โปรดดูรายละเอียดเป็นทั้งหมดที่หน้า

\*\*\* การคำนวณน้ำหนักเพื่อใช้งานจริง ควรใช้เป็นตัว Safety load คือ 1/2 ของน้ำหนัก Max load  
Weight calculation for actual use. Safety load values should be used is 1 / 2 the weight Max load.

## SL1B - SB, DB, XB.



SL1B - SB 75 UG1



SL1B - DB 75 UM1



SL1B - XB 75 NL2

### โครงล้อ / Housing

**Housing :** ขาหมุน โครงเหล็กหนา 2.5 mm.

Swivel , Press steel  
Thickness 2.5 mm.

#### SL1B-SB

**Bearing :** ระบบตลับลูกปืน  
Precision ball bearing

**Coating :** ชิงค์

Zinc plating

**Brake :** เบรคเฉพาะล้อ

Single Brake

**Fitting :** แบบรูสวม

Bolt hole

**Housing :** ขาหมุน โครงเหล็กหนา 2.5 mm.

Swivel , Press steel  
Thickness 2.5 mm.

#### SL1B-DB

**Bearing :** ระบบตลับลูกปืน  
Precision ball bearing

**Coating :** ชิงค์

Zinc plating

**Brake :** เบรคล้อและโครง

Double Brake

**Fitting :** แบบรูสวม

Bolt hole

**Housing :** ขาหมุน โครงเหล็กหนา 2.5 mm.

Swivel , Press steel  
Thickness 2.5 mm.

#### SL1B-XB

**Bearing :** ระบบตลับลูกปืน  
Precision ball bearing

**Coating :** ชิงค์

Zinc plating

**Fitting :** แบบรูสวม

Bolt hole

### ล้อ / Wheel

#### UG1



**Wheel :** โพลียูรีเทน Polyurethane

**Bearing :** ตลับลูกปืน Precision ball bearing

**Colour :** สีเทา Gray

#### UM1



**Wheel :** โพลียูรีเทน Polyurethane

**Bearing :** ตลับลูกปืน Precision ball bearing

**Colour :** สีน้ำเงิน Blue

#### UA1 (ESD)



**Wheel :** โพลียูรีเทน Polyurethane (ESD)

**Bearing :** ตลับลูกปืน Precision ball bearing

**Colour :** สีดำ Black

#### NL2









**Wheel :** ไนล่อน Nylon

**Bearing :** บูช Plain bearing

**Colour :** สีขาว White

# specification.

Products code			Products Description						
			    						
Swivel Castors (Single Brake)	Swivel Castors (Double Brake)	Swivel Castors (Tall equal Brake)	mm.	inch	mm.	mm.	Bolt hole (mm.)	mm.	Max load Kgs.
<b>Wheel type : PU - Gray</b>									
SL1B - SB 75 UG1	SL1B - DB 75 UG1	SL1B - XB 75 UG1	75	3	22	120	12	65	50
SL1B - SB 100 UG1	SL1B - DB 100 UG1	SL1B - XB 100 UG1	100	4	30	146	12	85	80
SL1B - SB 125 UG1	SL1B - DB 125 UG1	SL1B - XB 125 UG1	125	5	30	169	12	105	100
<b>Wheel type : PU - Blue</b>									
SL1B - SB 75 UM1	SL1B - DB 75 UM1	SL1B - XB 75 UM1	75	3	22	120	12	65	50
SL1B - SB 100 UM1	SL1B - DB 100 UM1	SL1B - XB 100 UM1	100	4	30	146	12	85	80
SL1B - SB 125 UM1	SL1B - DB 125 UM1	SL1B - XB 125 UM1	125	5	30	169	12	105	100
<b>Wheel type : PU - Conductive</b>									
SL1B - SB 75 UA1	SL1B - DB 75 UA1	SL1B - XB 75 UA1	75	3	22	120	12	65	50
SL1B - SB 100 UA1	SL1B - DB 100 UA1	SL1B - XB 100 UA1	100	4	30	146	12	85	80
SL1B - SB 125 UA1	SL1B - DB 125 UA1	SL1B - XB 125 UA1	125	5	30	169	12	105	100
<b>Wheel type : Nylon</b>									
SL1B - SB 75 NL2	SL1B - DB 75 NL2	SL1B - XB 75 NL2	75	3	22	120	12	65	50
SL1B - SB 100 NL2	SL1B - DB 100 NL2	SL1B - XB 100 NL2	100	4	30	146	12	85	80

\*\*\* การคำนวณน้ำหนักเพื่อใช้งานจริง ควรใช้เป็นตัว Safety load คือ 1/2 ของน้ำหนัก Max load  
 Weight calculation for actual use. Safety load values should be used is 1 / 2 the weight Max load.

## SL1T - SB, DB, XB.



SL1T - SB 100 UG1



SL1T - DB 100 UA1



SL1T - XB 100 NL2

### โครงล้อ / Housing

**Housing :** ซาหฺมย โดรงเหล็กหนา 2.5 mm.

Swivel , Press steel

Thickness 2.5 mm.

#### SL1T-SB

**Bearing :** ระบบตลับลูกปืน

Precision ball bearing

**Coating :** ซิงค์

Zinc plating

**Brake :** เบรคเฉพาะล้อ

Single Brake

**Fitting :** แบบเต็อยเกลี้ยว

Tread Stem

**Housing :** ซาหฺมย โดรงเหล็กหนา 2.5 mm.

Swivel , Press steel

Thickness 2.5 mm.

#### SL1T-DB

**Bearing :** ระบบตลับลูกปืน

Precision ball bearing

**Coating :** ซิงค์

Zinc plating

**Brake :** เบรคล้อและโดรง

Double Brake

**Fitting :** แบบเต็อยเกลี้ยว

Tread Stem

**Housing :** ซาหฺมย โดรงเหล็กหนา 2.5 mm.

Swivel , Press steel

Thickness 2.5 mm.

#### SL1T-XB

**Bearing :** ระบบตลับลูกปืน

Precision ball bearing

**Coating :** ซิงค์

Zinc plating

**Fitting :** แบบเต็อยเกลี้ยว

Tread Stem

### ล้อ / Wheel

#### UG1



**Wheel :** โพลียูรีเทน Polyurethane

**Bearing :** ตลับลูกปืน Precision ball bearing

**Colour :** สีเทา Gray

#### UM1



**Wheel :** โพลียูรีเทน Polyurethane

**Bearing :** ตลับลูกปืน Precision ball bearing

**Colour :** สีน้ำเงิน Blue

#### UA1 (ESD)



**Wheel :** โพลียูรีเทน Polyurethane (ESD)

**Bearing :** ตลับลูกปืน Precision ball bearing

**Colour :** สีดำ Black

#### NL2






**Wheel :** ไนล่อน Nylon

**Bearing :** บุษ Plain bearing

**Colour :** สีขาว White


# Specification.

Products code			Products Description							
										
Swivel Castors (Single Brake)	Swivel Castors (Double Brake)	Swivel Castors (Tall equal Brake)	mm.	inch	mm.	mm.	mm.	Thread inch.	mm.	Max load Kgs.
<b>Wheel type : PU - Gray</b>										
SL1T - SB 75 UG1	SL1T - DB 75 UG1	SL1T - XB 75 UG1	75	3	30	128	32	1/2NF	65	50
SL1T - SB 100 UG1	SL1T - DB 100 UG1	SL1T - XB 100 UG1	100	4	30	146	32	1/2NF	85	80
SL1T - SB 125 UG1	SL1T - DB 125 UG1	SL1T - XB 125 UG1	125	5	30	169	32	1/2NF	105	100
<b>Wheel type : PU - Blue</b>										
SL1T - SB 75 UM1	SL1T - DB 75 UM1	SL1T - XB 75 UM1	75	3	30	128	32	1/2NF	65	50
SL1T - SB 100 UM1	SL1T - DB 100 UM1	SL1T - XB 100 UM1	100	4	30	146	32	1/2NF	85	80
SL1T - SB 125 UM1	SL1T - DB 125 UM1	SL1T - XB 125 UM1	125	5	30	169	32	1/2NF	105	100
<b>Wheel type : PU - Conductive</b>										
SL1T - SB 75 UA1	SL1T - DB 75 UA1	SL1T - XB 75 UA1	75	3	30	128	32	1/2NF	65	50
SL1T - SB 100 UA1	SL1T - DB 100 UA1	SL1T - XB 100 UA1	100	4	30	146	32	1/2NF	85	80
SL1T - SB 125 UA1	SL1T - DB 125 UA1	SL1T - XB 125 UA1	125	5	30	169	32	1/2NF	105	100
<b>Wheel type : Nylon</b>										
SL1T - SB 75 NL2	SL1T - DB 75 NL2	SL1T - XB 75 NL2	75	3	30	128	32	1/2NF	65	50
SL1T - SB 100 NL2	SL1T - DB 100 NL2	SL1T - XB 100 NL2	100	4	30	146	32	1/2NF	85	80


Thread Option.




1/2 NF




1/2 NC



M16-P2



1/2 นิ้ว



1/2 นิ้ว

\*\*\* การคำนวณน้ำหนักเพื่อใช้งานจริง ควรใช้เป็นตัว Safety load คือ 1/2 ของน้ำหนัก Max load  
Weight calculation for actual use. Safety load values should be used is 1 / 2 the weight Max load.

# SL1E - SB, DB, XB.



SL1E - SB 75 UG1



SL1E - DB 75 UA1



SL1E - XB 75 NL2

## โครงล้อ / Housing

**Housing :** ซาหฺมุน โดรงเหล็กหนา 2.5 mm.

Swivel , Press steel  
Thickness 2.5 mm.

### SL1E-SB

**Bearing :** ระบบตลับลูกปืน  
Precision ball bearing

**Coating :** ซิงค์

Zinc plating

**Brake :** เบรคเฉพาะล้อ

Single Brake ,

**Fitting :** แบบเกลียวเบง

Expanding Stem

**Housing :** ซาหฺมุน โดรงเหล็กหนา 2.5 mm.

Swivel , Press steel  
Thickness 2.5 mm.

### SL1E-DB

**Bearing :** ระบบตลับลูกปืน  
Precision ball bearing

**Coating :** ซิงค์

Zinc plating

**Brake :** เบรคล้อและโดรง

Double Brake,

**Fitting :** แบบเกลียวเบง

Expanding Stem

**Housing :** ซาหฺมุน โดรงเหล็กหนา 2.5 mm.

Swivel , Press steel  
Thickness 2.5 mm.

### SL1E-XB

**Bearing :** ระบบตลับลูกปืน  
Precision ball bearing

**Coating :** ซิงค์

Zinc plating

**Fitting :** แบบเกลียวเบง

Expanding Stem

## ล้อ / Wheel

### UG1



**Wheel :** โพลียูรีเทน Polyurethane

**Bearing :** ตลับลูกปืน Precision ball bearing

**Colour :** สีเทา Gray

### UM1



**Wheel :** โพลียูรีเทน Polyurethane

**Bearing :** ตลับลูกปืน Precision ball bearing

**Colour :** สีน้ำเงิน Blue

### UA1 (ESD)



**Wheel :** โพลียูรีเทน Polyurethane (ESD)

**Bearing :** ตลับลูกปืน Precision ball bearing

**Colour :** สีดำ Black

### NL2



**Wheel :** ไนล่อน Nylon

**Bearing :** บุช Plain bearing

**Colour :** สีขาว White



# specification.

Products code			Products Description							
Swivel Castors (Single step)	Swivel Castors (Double step)	Swivel Castors (Tall equal Brake)	mm.	inch	mm.	mm.	mm.	Thread inch.	mm.	Max load Kgs.
<b>Wheel type : PU - Gray</b>										
SL1E-SB 75 UG1	SL1E-DB 75 UG1	SL1E-XB 75 UG1	75	3	22			1/2NF		
SL1E-SB 100 UG1	SL1E-DB 100 UG1	SL1E-XB 100 UG1	100	4	30	-	32	1/2NF	85	80
SL1E-SB 125 UG1	SL1E-DB 125 UG1	SL1E-XB 125 UG1	125	5	30	-	32	1/2NF	105	100
<b>Wheel type : PU - Blue</b>										
SL1E-SB 75 UM1	SL1E-DB 75 UM1	SL1E-XB 75 UM1	75	3	22			1/2NF		
SL1E-SB 100 UM1	SL1E-DB 100 UM1	SL1E-XB 100 UM1	100	4	30	-	32	1/2NF	85	80
SL1E-SB 125 UM1	SL1E-DB 125 UM1	SL1E-XB 125 UM1	125	5	30	-	32	1/2NF	105	100
<b>Wheel type : PU - Conductive</b>										
SL1E-SB 75 UA1	SL1E-DB 75 UA1	SL1E-XB 75 UA1	75	3	22			1/2NF		
SL1E-SB 100 UA1	SL1E-DB 100 UA1	SL1E-XB 100 UA1	100	4	30	-	32	1/2NF	85	80
SL1E-SB 125 UA1	SL1E-DB 125 UA1	SL1E-XB 125 UA1	125	5	30	-	32	1/2NF	105	100
<b>Wheel type : Nylon</b>										
SL1E-SB 75 NL2	SL1E-DB 75 NL2	SL1E-XB 75 NL2	75	3	22			1/2NF		
SL1E-SB 100 NL2	SL1E-DB 100 NL2	SL1E-XB 100 NL2	100	4	30	-	32	1/2NF	85	80

## Usage

1.



2.



3.



**\*\* การคำนวณน้ำหนักเพื่อใช้งานจริง ควรใช้เป็นตัว Safety load คือ 1/2 ของน้ำหนัก Max load**  
**Weight calculation for actual use. Safety load values should be used is 1 / 2 the weight Max load.**

# SL1P - SB, DB, XB, FL1P - XB



SL1P-SB 100 UG1



SL1P-DB 100 UM1



SL1P-XB 100 NL2



FL1P-XB 100 UA1

## โครงล้อ / Housing

**Housing :** ขาหมุน โครงเหล็กหนา 2.5 mm.

Swivel , Press steel

Thickness 2.5 mm.

### SL1P-SB

**Bearing :** ระบบตลับลูกปืน

Precision ball bearing

**Coating :** ชิงค์

Zinc plating

**Brake :** เบรคเฉพาะล้อ

Single Brake

**Fitting :** แบบแป้น

Top Plate

**Housing :** ขาหมุน โครงเหล็กหนา 2.5 mm.

Swivel , Press steel

Thickness 2.5 mm.

### SL1P-DB

**Bearing :** ระบบตลับลูกปืน

Precision ball bearing

**Coating :** ชิงค์

Zinc plating

**Brake :** เบรคล้อและโครง

Double Brake

**Fitting :** แบบแป้น

Top Plate

**Housing :** ขาหมุน โครงเหล็กหนา 2.5 mm.

Swivel , Press steel

Thickness 2.5 mm.

### SL1P-XB

**Bearing :** ระบบตลับลูกปืน

Precision ball bearing

**Coating :** ชิงค์

Zinc plating

**Fitting :** แบบแป้น

Top Plate

**Housing :** ขาหมุน โครงเหล็กหนา 2.5 mm.

Swivel , Press steel

Thickness 2.5 mm.

### FL1P-XB

**Bearing :** ระบบตลับลูกปืน

Precision ball bearing

**Coating :** ชิงค์

Zinc plating

**Fitting :** แบบแป้น

Top Plate

## ล้อ / Wheel

### UG1



**Wheel :** โพลียูรีเทน Polyurethane

**Bearing :** ตลับลูกปืน Precision ball bearing

**Colour :** สีเทา Gray

### UM1



**Wheel :** โพลียูรีเทน Polyurethane

**Bearing :** ตลับลูกปืน Precision ball bearing

**Colour :** สีน้ำเงิน Blue

### UA1 (ESD)



**Wheel :** โพลียูรีเทน Polyurethane (ESD)

**Bearing :** ตลับลูกปืน Precision ball bearing

**Colour :** สีดำ Black

### NL2



**Wheel :** ไนล่อน Nylon

**Bearing :** บูช Plain bearing

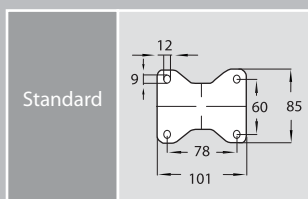
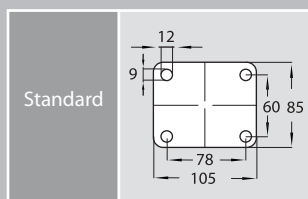
**Colour :** สีขาว White

# Specification.

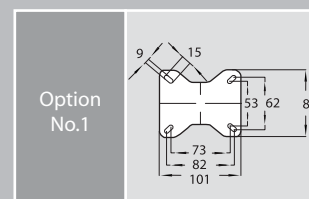
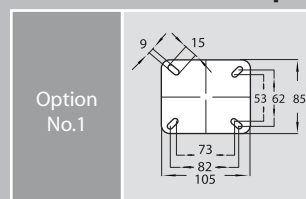
Products code				Products Description									
Swivel Castors (Single Brake)	Swivel Castors (Double Brake)	Swivel Castors (Tall equal Brake)	Fixed Castors	mm.	inch	mm.	mm.	Standard		mm.	mm.	Max load	
								Fitting mm.	Center mm.				
<b>Wheel type : PU - Gray</b>													
SL1P-SB 75 UG1	SL1P-DB 75 UG1	SL1P-XB 75 UG1	FL1P-XB 75 UG1	75	3	22	125	85 x 105	60 x 78	9	85	50	
SL1P-SB 100 UG1	SL1P-DB 100 UG1	SL1P-XB 100 UG1	FL1P-XB 100 UG1	100	4	30	150	85 x 105	60 x 78	9	100	80	
SL1P-SB 125 UG1	SL1P-DB 125 UG1	SL1P-XB 125 UG1	FL1P-XB 125 UG1	125	5	30	175	85 x 105	60 x 78	9	115	100	
<b>Wheel type : PU - Blue</b>													
SL1P-SB 75 UM1	SL1P-DB 75 UM1	SL1P-XB 75 UM1	FL1P-XB 75 UM1	75	3	22	125	85 x 105	60 x 78	9	85	50	
SL1P-SB 100 UM1	SL1P-DB 100 UM1	SL1P-XB 100 UM1	FL1P-XB 100 UM1	100	4	30	150	85 x 105	60 x 78	9	100	80	
SL1P-SB 125 UM1	SL1P-DB 125 UM1	SL1P-XB 125 UM1	FL1P-XB 125 UM1	125	5	30	175	85 x 105	60 x 78	9	115	100	
<b>Wheel type : PU - Conductive</b>													
SL1P-SB 75 UA1	SL1P-DB 75 UA1	SL1P-XB 75 UA1	FL1P-XB 75 UA1	75	3	22	125	85 x 105	60 x 78	9	85	50	
SL1P-SB 100 UA1	SL1P-DB 100 UA1	SL1P-XB 100 UA1	FL1P-XB 100 UA1	100	4	30	150	85 x 105	60 x 78	9	100	80	
SL1P-SB 125 UA1	SL1P-DB 125 UA1	SL1P-XB 125 UA1	FL1P-XB 125 UA1	125	5	30	175	85 x 105	60 x 78	9	115	100	
<b>Wheel type : Nylon</b>													
SL1P-SB 75 NL2	SL1P-DB 75 NL2	SL1P-XB 75 NL2	FL1P-XB 75 NL2	75	3	22	125	85 x 105	60 x 78	9	85	50	
SL1P-SB 100 NL2	SL1P-DB 100 NL2	SL1P-XB 100 NL2	FL1P-XB 100 NL2	100	4	30	150	85 x 105	60 x 78	9	100	80	

## Option Plate.

Standard Plate



Option Plate



\*โปรดดูรายละเอียดแบบทั้งหมดที่หน้า

\*\*\* การคำนวณน้ำหนักเพื่อใช้งานจริง ควรใช้เป็นตัว Safety load คือ 1/2 ของน้ำหนัก Max load  
Weight calculation for actual use. Safety load values should be used is 1 / 2 the weight Max load.

# รหัสสินค้า

โครง	สแตนเลส
ประเภท	<b>S</b> = ล้อเป็น / Swivel Castor <b>F</b> = ล้อตาย / Fixed Castor
รุ่น	<b>L</b> = Light Duty <b>M</b> = Medium Duty <b>H</b> = Heavy Duty <b>X</b> = Extra Duty แป้น 6 mm. <b>E</b> = Extra Duty แป้น 8 mm. <b>P</b> = Spring
จุดหมุนโครง	<b>1</b> = โครงดัลล์ลูกปืน <b>2</b> = โครงลูกปืนเรียงเม็ด <b>3</b> = โครงลูกปืน Taper <b>4</b> = โครงลูกปืนกันรุน
พืดตั้ง	<b>B</b> = Bolt Hole <b>T</b> = Thread Stem <b>E</b> = Expanding Stem <b>P</b> = Top Plate
ระบบเบรค	<b>SB</b> = เบรคจ้งหวะเดี่ยว <b>DB</b> = เบรค 2 จ้งหวะ <b>XB</b> = ความสูงเท่าเบรค
ขนาดล้อ	50 mm., 75 mm., 100 mm., 125 mm., 150 mm., 175 mm., 200 mm., 250 mm., 300 mm.
ชนิดลูกล้อ	<b>UG</b> = ยูรีเทนสีเทา, <b>UM</b> = ยูรีเทนสีน้ำเงิน, <b>UW</b> = ยูรีเทนสีขาว, <b>UB</b> = ยูรีเทนสีดำ, <b>UC</b> = ยูรีเทนหล่อ, <b>UT</b> = ยูรีเทนหล่อหน้าแคบ, <b>UA</b> = ยูรีเทน Antistatic, <b>NM</b> = ไนลอน + ฝาน้ำเงิน <b>NM</b> = ไนลอนไม่มีฝา, <b>SL</b> = ชุปเปอร์ลีน, <b>CN</b> = Cast Nylon, <b>IB</b> = เหล็กสีดำ, <b>RG</b> = ยางเทา, <b>RB</b> = ยางดำ
ลูกปืนล้อ	<b>1</b> = ดัลล์ลูกปืน <b>2</b> = บูช